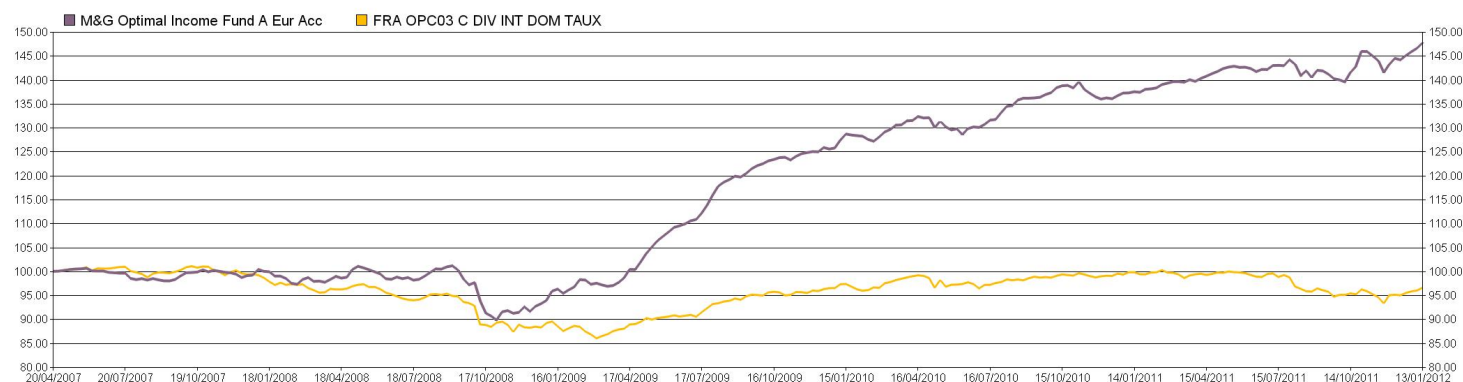


EVOLUTION DE LA PERFORMANCE



Source myFlow : calculs au 13/01/2012

PERFORMANCE ANNUELLE

Période	Fonds	Indice
2011	6,30	-3,54
2010	9,12	2,93
2009	34,16	8,69
2008	-5,79	-10,72

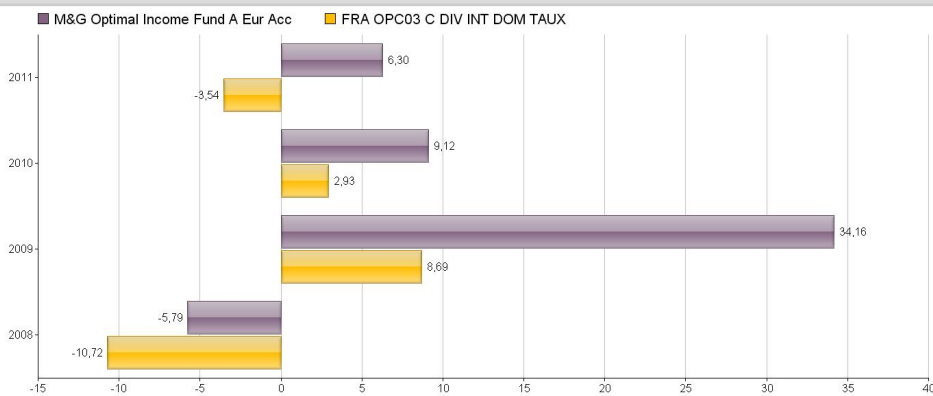
CARACTERISTIQUES

VL au 13/01/2012	14,78
Volatilité (3 ans)	4,83 %
Ratio de Sharpe	2,35
Type de gestion	High Yield
Indice	FRA OPC03 C DIV INT

INFORMATIONS GENERALES

Statut juridique	SICAV
Devise	EUR
Date lancement	20/04/2007
Eligible PEA	
Frais gestion max	1,50 %

PERFORMANCE PAR ANNEE CIVILE



Source myFlow : calculs au 13/01/2012

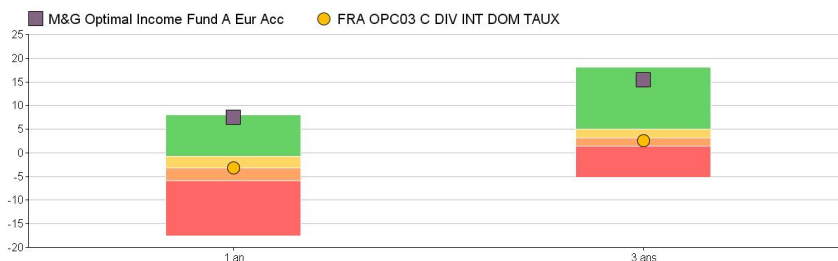
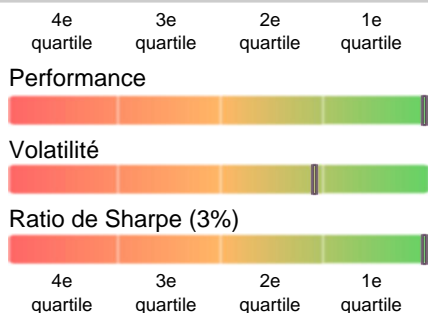
PERFORMANCE

Période (cumulée)	Fonds	Indice
YTD	1,29	0,81
1 sem	0,79	0,61
1 mois	2,38	1,56
3 mois	4,37	1,58
6 mois	3,32	-2,98

Période (annualisée)	Fonds	Indice
1 an	7,49	-3,23
3 ans	15,38	2,57
5 ans		-0,43
8 ans		1,51
10 ans		1,38

POSITIONNEMENT DU FONDS AU SEIN DE SA CATEGORIE SUR 3 ANS



Source myFlow : calculs au 13/01/2012

« Source © Myflow. Les informations et données présentées dans la présente appartiennent à Myflow et/ou à ses fournisseurs d'informations. Elles ne peuvent être ni reproduites ni redistribuées sans avoir la licence expresse de le faire.

Ce document n'a aucun caractère contractuel ; il ne peut être considéré comme un conseil d'investissement ou recommandation d'acheter ou de vendre des titres et les informations fournies sont présentées dans cette rubrique sans garantie d'exactitude ni d'exhaustivité.

Ni Myflow ni ses fournisseurs d'informations ne pourront être tenus pour responsables de tout dommage ou perte résultant de l'utilisation des informations contenues dans la présente. »