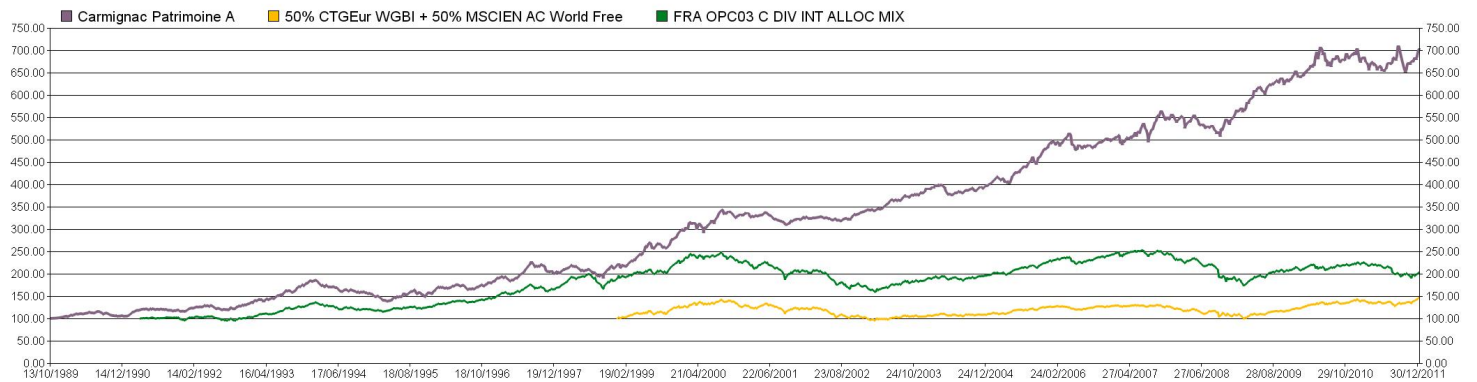


EVOLUTION DE LA PERFORMANCE



Source myFlow : calculs au 13/01/2012

PERFORMANCE ANNUELLE

Période	Fonds	Indice
2011	-0,76	1,96
2010	6,93	15,66
2009	17,59	13,26
2008	0,01	-15,40
2007	9,14	-0,22
2006	4,47	0,56
2005	21,50	16,12
2004	3,20	3,90

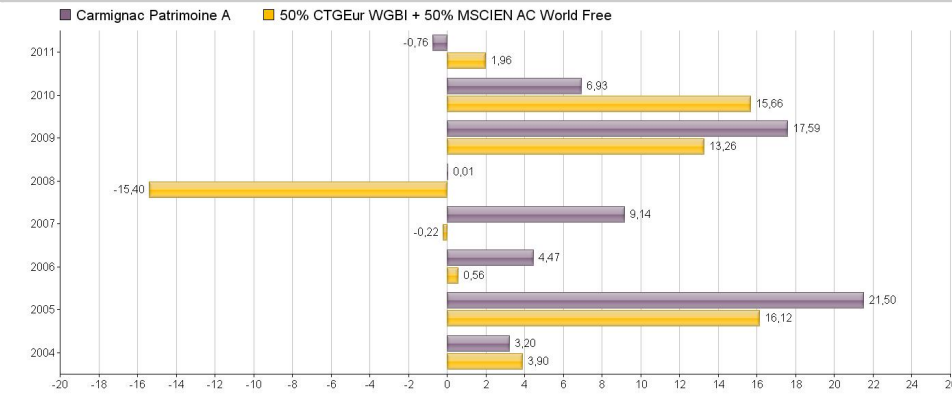
CARACTERISTIQUES

VL au 13/01/2012	5 367,94
Volatilité (3 ans)	7,90 %
Ratio de Sharpe	0,62
Type de gestion	
Indice	50% CTGEur WGBI +

INFORMATIONS GENERALES

Statut juridique	FCP
Devise	EUR
Date lancement	12/10/1989
Eligible PEA	Support Assurance Vie
Frais gestion max	1,50 %

PERFORMANCE PAR ANNEE CIVILE



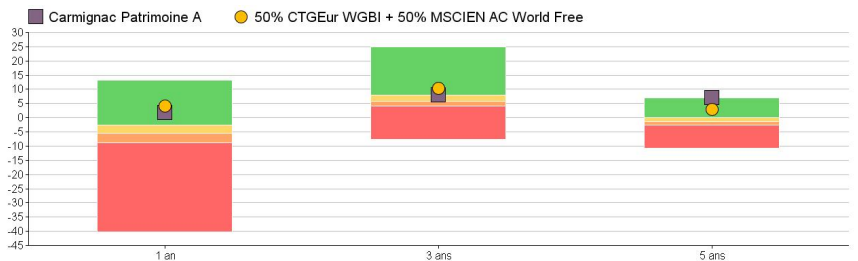
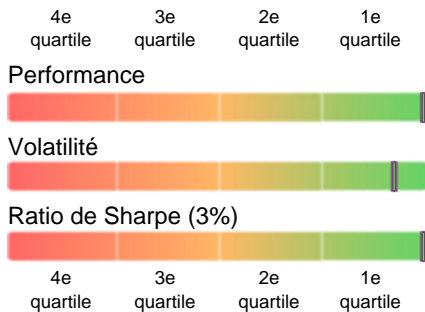
Source myFlow : calculs au 13/01/2012

PERFORMANCE

Période (cumulée)	Fonds	Indice
YTD	2,74	3,15
1 sem	0,91	1,21
1 mois	3,15	5,38
3 mois	6,34	9,26
6 mois	4,97	7,20

Période (annualisée)	Fonds	Indice
1 an	1,78	4,15
3 ans	7,98	10,29
5 ans	7,11	2,83
8 ans	7,58	4,33
10 ans	8,00	1,91

POSITIONNEMENT DU FONDS AU SEIN DE SA CATEGORIE SUR 5 ANS



Source myFlow : calculs au 13/01/2012

« Source © Myflow. Les informations et données présentées dans la présente appartiennent à Myflow et/ou à ses fournisseurs d'informations. Elles ne peuvent être ni reproduites ni redistribuées sans avoir la licence expresse de le faire.

Ce document n'a aucun caractère contractuel ; il ne peut être considéré comme un conseil d'investissement ou recommandation d'acheter ou de vendre des titres et les informations fournies sont présentées dans cette rubrique sans garantie d'exactitude ni d'exhaustivité.

Ni Myflow ni ses fournisseurs d'informations ne pourront être tenus pour responsables de tout dommage ou perte résultant de l'utilisation des informations contenues dans la présente. »